

STAARTCOUPEERDER ENGEL



Gebruik conform de bepalingen

De hittesnijder HSG-0 is uitsluitend bedoeld voor het doorsnijden van synthetische weefsels en het op maat snijden van synthetische koorden, touwen, banden en riemen.

De bij het snijden ontstane dampen dienen in een gesloten ruimte met behulp van een afzuiginstallatie te worden verwijderd.

PVC-materialen en materialen die van een PVC-laag zijn voorzien, mogen vanwege de bij het snijden vrijkomende dampen, die schadelijk zijn voor de gezondheid, niet worden bewerkt.

Let bij het gebruik van de hittesnijder op gevaar voor brandwonden. De hittedessen kunnen temperaturen tot ca. 600 graden Celsius bereiken. Het hittedes niet aanraken nadat u de schakelhendel van de snijder hebt ingedrukt.

De hittesnijder niet tegen voorwerpen laten leunen zolang het hittedes niet volledig is afgekoeld.

Het gebruik van de snijder is bij gevaarlijke omgevingsfactoren niet toegestaan.

Gevaarlijke omgevingsfactoren zijn:

- water, vocht of te hoge luchtvochtigheid,
- stof en brandbare gassen, dampen of oplosmiddelen,
- sterke trillingen.

Bij het niet gebruiken van de hittesnijder dient de stekker uit het stopcontact te worden getrokken.

Veiligheidsaanwijzingen



De veiligheidsaanwijzingen dienen absoluut in acht te worden genomen!

Om veiligheids- en goedkeuringsredenen (CE) is het eigenhandige ombouwen en/of veranderen van het apparaat niet toegestaan. De aansluitkabel kan alleen met speciaal gereedschap worden vervangen, waarover de fabrikant of zijn klantenservice beschikt.

De constructie van het apparaat voldoet aan veiligheidsklasse 2 (veiligheidsisolatie). Er dient op gelet te worden dat de isolatie van de behuizing niet wordt beschadigd of vernield.

Ingebruikneming

1. De bij de kop van het apparaat aanwezige klemschroeven losdraaien.
2. Het hittedes in de contactvoetjes steken.
3. De klemschroeven vastdraaien.
4. Voordat u de stekker in het stopcontact steekt, dient u de aansluitspanning op het typeplaatje te controleren.
5. Het apparaat wordt door drukken van de schakelhendel ingeschakeld. De verlichting is nu ook ingeschakeld.
Na een opwarmtijd van 6-8 seconden is de juiste temperatuur van het hittedes bereikt.
6. Het reinigen van het hittedes dient met een messing borstel in warme toestand te gebeuren.
7. Na afloop van de snijdwerkzaamheden laat u de schakelhendel los.



Het apparaat is niet voor continu gebruik bestemd, maar voor gebruik met onderbrekingen tussendoor.

Op het typeplaatje betekent 12s/48s:

1. Tijdsaanduiding (12s) de gebruikperiode bij adequate voorwaarden m.b.t. de warmteafvoer, d.w.z. ermee werken en de 2^e tijdsaanduiding (48s) de pauze waarbinnen het apparaat is uitgeschakeld.

Technische gegevens

Bedrijfsspanning	230V~ 50-60Hz (110V~ 50-60Hz)
Stroomverbruik	bij 230V-apparaten: 60W / bij 110V-apparaten: 70W.
Verlichting	6V - 1,2W BA7s (2 stuks) of LED 6V AC - 20mA BA7s (2 stuks)
Uitschakelmodus	12s aan / 48s uit



Garantie

Voor deze hittesnijder geldt 1 jaar garantie vanaf de verkoopdatum, het hittedes uitgezonderd.

Onder de garantie vallen alle gebreken die eventueel op materiaal- of constructiefouten duiden.

De garantie vervalt bij ondeskundig of oneigenlijk gebruik.

Dit toestel vervult de eisen van de EU-richtlijnen

Tot 19.04.2016: 2004/108/EC „Elektromagnetische verdraagzaamheid“, vanaf 20.04.2016: 2014/30/EU

Tot 19.04.2016: 2006/95/EC „Elektrische bedrijfsmiddelen voor gebruik binnen bepaalde spanningsgrenzen“, vanaf 20.04.2016: 2014/35/EU

2011/65/EC „RoHS richtlijnen”

Hiervoor draagt het toestel de CE-kenmerking.

Verwijdering


Het apparaat mag niet bij het huisvuil terechtkomen! Een onbruikbaar apparaat dient bij de dealer, de fabrikant of bij het inzamelpunt van de gemeente te worden afgegeven!



Typ HSO-N




Typ R




Typ F-3




Typ HS-SG



Typ V



Typ C



Typ RU (Ø 3-10 mm)

